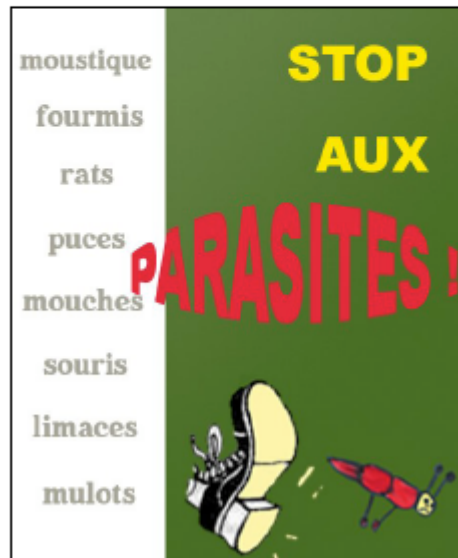


**Tous les bons trucs
pour se débarrasser
des nuisibles**



SE DEBARRASSER DES PUCES ET PUNAISES

Lorsque l'invasion de ces parasites gagnent, cela devient intenable dans la maison... Les puces et punaises se logent partout... Et comme elles ne sont pas facilement visibles, c'est la croix et la bannière pour s'en débarrasser !

Voici 2 moyens faciles à mettre en oeuvre pour un traitement efficace :

Prendre 90 grammes de staphisaigre en poudre.

Éparpillez ce produit dans toutes les jointures des lits, dans les coutures, les coins de matelas et dans tous les lieux où ces parasites se rassemblent.

En moins d'une semaine, les insectes auront disparu.

Voici une autre méthode tout aussi efficace : mélangez du poivre fort et de la résine d'euphorbe pilée. Vous obtiendrez les mêmes résultats.

SE DEBARRASSER DES MOUSTIQUES

N'en parlons même pas !

Il y a des peaux qui les attirent et dont ils raffolent. Il y en a d'autres qui leur servent accessoirement de pâtures.. Quoiqu'il en soit, les piqûres de ces satanés moustiques restent toujours aussi irritantes, sans compter ce petit sifflement strident qui s'approche et s'éloigne de vous...

Pour ceux à qui la citronnelle n'est d'aucun effet, voici une astuce efficace qui vous en débarrassera :



Placez dans la chambre où vous désirez ne pas être perturbé, une *lanterne allumée* dont les vitres auront été préalablement enduites de miel délayé dans du vin. La pellicule doit être aussi diaphanes que possible.

Les moustiques attirés par la lumière viendront s'y coller et mourir sur la paroi du vitrage

Cette recette vaut également pour les « cousins »

SE DEBARRASSER DES MOUCHES

Rien de plus agaçant qu'une mouche !
Ca tourne, ça virevolte autour de vous, ça se pose n'importe où et en particulier sur la nourriture. Evidemment !

Pas facile à attraper ces petites bestioles... Et puis quand il y en a plusieurs, cela devient l'enfer !

Voici 2 moyens efficaces pour les éliminer radicalement :



Préparez leur donc une nourriture qu'elles adorent et qui les fera mourir rapidement. Faites dissoudre 8 grammes d'extrait de cassis dans une demi-bouteille d'eau bouillante. Ajoutez-y un peu de miel ou de sirop. Versez ce mélange dans une assiette et laissez faire...

Mieux encore, mettez dans une assiette du lait, du sucre et du poivre moulu bien fin : c'est radical.



Lavez les murs avec du jus de feuilles de citronnelle. Les mouches ont horreur de cette odeur, ce qui les fera fuir rapidement.

SE DEBARRASSER DES LIMACES

Une vraie plaie pour ceux qui ont la chance d'avoir un jardin ou un potager...

Comment pourrait-on en vouloir à ces mollusques sans défense devant faire face à de nombreux prédateurs, si eux-mêmes ne venaient pas se nourrir des délicieuses salades et autres légumes de nos jardins ?

L'ennui, c'est que les limaces préfèrent précisément les endroits à nourritures préparées... les potagers. Alors...

Voici un excellent moyen pour vous en débarrasser :

Préparer plusieurs seaux de 10 l d'eau.

A la levée du jour, avant la retraite des limaces, mettez dans chacun des seaux une pierre de chaux récente et vive d'environ 2 centimètres cubes. Attendez qu'elle fonde. Mélangez bien avec un bâton et arrosez les plantes avec ce lait de chaux .


Les limaces et autres insectes meurent instantanément.

Cette méthode ne nuit en rien à la végétation.

SE DEBARRASSER DES RATS ET SOURIS


Nul besoin d'argumenter pour ces animaux qui réussissent à faire l'unanimité contre eux...

Voici 2 moyens radicaux pour vous en débarrasser :



Prenez 125 grammes de mie de pain, 60 grammes de beurre, et 30 grammes de nitrate de mercure cristallisé. Mélangez bien toutes ces substances jusqu'à en faire une masse que vous diviserez en petites portions.

Placez -les dans les endroits de passage des rats ou des souris. Ils se laisseront d'autant plus facilement prendre à cet appât qu'ils aiment le beurre et que le nitrate de mercure est sans odeur.



Dans une assiette, mélangez 2/3 de farine blanche et 1/3 de plâtre fin. Placez ce mélange et un récipient d'eau sur les lieux de passage. Attirés par la farine, ils s'en nourriront. S'ils s'abreuvent ensuite, le plâtre gonflera et les étouffera.

SE DEBARRASSER DES MULOIS

Voici un moyen peu connu mais pourtant radical pour vous en débarrasser :

Prenez une quarantaine de noix bien saines et sèches.

Faites-les bouillir dans un récipient avec de la lessive et ce pendant un quart d'heure.

Mélez les noix avec des vers de terre et placez-les dans les endroits de passage des mulots

Ils périront aussitôt après en avoir mangé.

SE DEBARRASSER DES FOURMIS

Elles sont mignonnes... certes !
Les enfants les adorent ... certes !
Mais lorsqu'elles sont en colonies, cela devient vite un véritable calvaire ! On les retrouve partout dans la maison et en particulier dans la nourriture, les pots de confitures et autre sucreries.

Voici 2 moyens particulièrement efficaces pour vous en débarrasser rapidement :



Placez des citrons pourris dans un coin de votre habitation et en particulier aux endroits où elles ont l'habitude de passer. Les fourmis semblent ne pas supporter cette odeur et disparaîtront comme par enchantement.



Il est une autre odeur que les fourmis n'apprécient guère : celle de l'ail.
Pilez donc quelques gousses d'ail que vous placerez de la même manière aux endroits de passage.